

Der neue Rauchwarnmelder Q

Inbetriebnahme/Wartung
durch die Fachkraft
für Rauchwarnmelder*
gemäß DIN 14676

1. Auftraggeber

Name / Firma
Straße
PLZ, Ort
Telefon, E-Mail

2. Adresse des Objekts

Straße
PLZ, Ort
ggf. Ansprechpartner

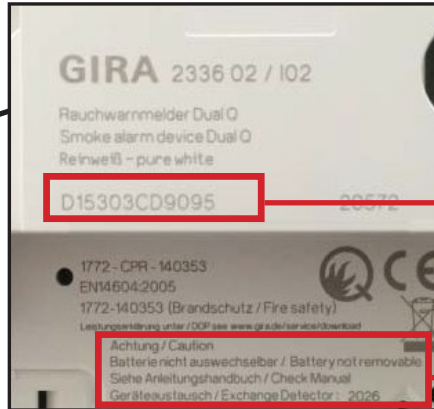
3. Fachkraft für Rauchwarnmelder

Name / Firma
Straße
PLZ, Ort
Telefon, E-Mail

4. Überblick

Anzahl installierter Rauchwarnmelder	Anzahl der Etagen	Anzahl der Wohnungen
--------------------------------------	-------------------	----------------------

Hinweis: Unabhängig von der Anzahl der Rauchwarnmelder werden alle Seiten des Dokumentes ausgedruckt!

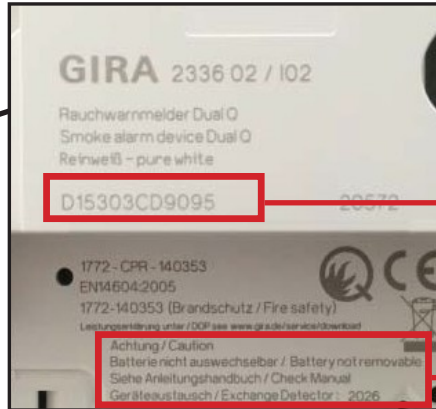


Beispiel: Position der Seriennummer im Rauchwarnmelder (bei dem Rauchmelder basic ist keine Seriennummer vorhanden)

Datum für Geräte-austausch

5. Gewartete/installierte Rauchwarnmelder

Lfd. Nr.	Seriennummer	Art der Vernetzung					Etage	Raum	
		Einzelgerät	Drahtgebunden		Funk-Modul	Relais-Modul			KNX-Modul
			DC 9 V	AC 230 V					
1									
2									
3									
4									
5									
6									
7									
8									
9									
10									

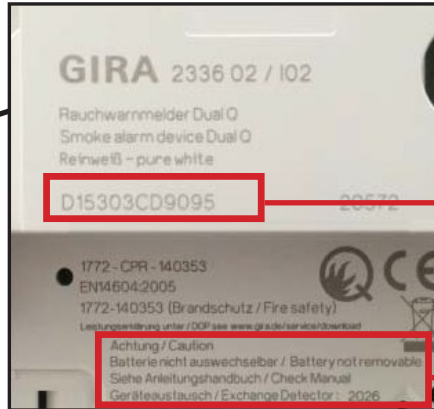


Beispiel: Position der Seriennummer im Rauchwarnmelder (bei dem Rauchmelder basic ist keine Seriennummer vorhanden)

Datum für Geräte-austausch

5. Gewartete / installierte Rauchwarnmelder

Lfd. Nr.	Seriennummer	Art der Vernetzung					Etage	Raum	
		Einzelgerät	Drahtgebunden		Funk-Modul	Relais-Modul			KNX-Modul
			DC 9 V	AC 230 V					
11									
12									
13									
14									
15									
16									
17									
18									
19									
20									

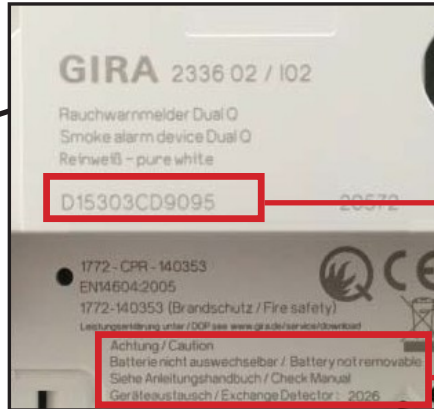


Beispiel: Position der Seriennummer im Rauchwarnmelder (bei dem Rauchmelder basic ist keine Seriennummer vorhanden)

Datum für Geräte-austausch

5. Gewartete / installierte Rauchwarnmelder

Lfd. Nr.	Seriennummer	Art der Vernetzung					Etage	Raum	
		Einzelgerät	Drahtgebunden		Funk-Modul	Relais-Modul			KNX-Modul
			DC 9 V	AC 230 V					
21									
22									
23									
24									
25									
26									
27									
28									
29									
30									



Beispiel: Position der Seriennummer im Rauchwarnmelder (bei dem Rauchmelder basic ist keine Seriennummer vorhanden)

Datum für Geräte-austausch

5. Gewartete/installierte Rauchwarnmelder

Lfd. Nr.	Seriennummer	Art der Vernetzung					Etage	Raum
		Einzelgerät	Drahtgebunden DC 9 V AC 230 V	Funk-Modul	Relais-Modul	KNX-Modul		
31								
32								
33								
34								
35								
36								
37								
38								
39								
40								

6 Inspektion und Wartung

Folgende Punkte sind bei der Erstinbetriebnahme sowie bei der 12-monatigen Inspektion und Wartung in Anlehnung an die DIN 14676 überprüft worden.

Lfd. Nr. 1	Etage	Raum	Seriennummer	
Datum:		Datum für spätesten Geräteausch:		
Grund				
Erstinbetriebnahme <input type="checkbox"/>		Inspektion/Wartung <input type="checkbox"/>		Ausgetauscht ¹ <input type="checkbox"/>
Entfernt ¹ <input type="checkbox"/>				
Bemerkungen ¹				
Ergebnisse der Inspektion und Wartung			Ja	Nein ²
1. Nutzung des Raums gleich (z. B. Wohnzimmer wurde zum Schlafzimmer)?				
2. Raum baulich unverändert?				
3. Keine Hindernisse in der Umgebung von 0,5 m?				
4. Keine funktionsrelevante Beschädigung?				
5. Raucheindringöffnungen frei?				
6. Rauchwarnmelder gereinigt?				
7. Funktionsprüfung erfolgreich?				
8. Batterie in Ordnung?				
Bemerkungen ²				

6. Inspektion und Wartung

Folgende Punkte sind bei der Erstinbetriebnahme sowie bei der 12-monatigen Inspektion und Wartung in Anlehnung an die DIN 14676 überprüft worden.

Lfd. Nr. 2	Etage	Raum	Seriennummer	
Datum:		Datum für spätesten Geräteausch:		
Grund				
Erstinbetriebnahme <input type="checkbox"/>		Inspektion/Wartung <input type="checkbox"/>		Ausgetauscht ¹ <input type="checkbox"/>
Entfernt ¹ <input type="checkbox"/>				
Bemerkungen ¹				
Ergebnisse der Inspektion und Wartung			Ja	Nein ²
1. Nutzung des Raums gleich (z. B. Wohnzimmer wurde zum Schlafzimmer)?				
2. Raum baulich unverändert?				
3. Keine Hindernisse in der Umgebung von 0,5 m?				
4. Keine funktionsrelevante Beschädigung?				
5. Raucheindringöffnungen frei?				
6. Rauchwarnmelder gereinigt?				
7. Funktionsprüfung erfolgreich?				
8. Batterie in Ordnung?				
Bemerkungen ²				

6. Inspektion und Wartung

Folgende Punkte sind bei der Erstinbetriebnahme sowie bei der 12-monatigen Inspektion und Wartung in Anlehnung an die DIN 14676 überprüft worden.

Lfd. Nr. 3	Etage	Raum	Seriennummer	
Datum:		Datum für spätesten Geräteaustausch:		
Grund				
Erstinbetriebnahme <input type="checkbox"/> Inspektion/Wartung <input type="checkbox"/> Ausgetauscht ¹ <input type="checkbox"/> Entfernt ¹ <input type="checkbox"/>				
Bemerkungen ¹				
Ergebnisse der Inspektion und Wartung			Ja	Nein ²
1. Nutzung des Raums gleich (z. B. Wohnzimmer wurde zum Schlafzimmer)?				
2. Raum baulich unverändert?				
3. Keine Hindernisse in der Umgebung von 0,5 m?				
4. Keine funktionsrelevante Beschädigung?				
5. Raucheindringöffnungen frei?				
6. Rauchwarnmelder gereinigt?				
7. Funktionsprüfung erfolgreich?				
8. Batterie in Ordnung?				
Bemerkungen ²				

6. Inspektion und Wartung

Folgende Punkte sind bei der Erstinbetriebnahme sowie bei der 12-monatigen Inspektion und Wartung in Anlehnung an die DIN 14676 überprüft worden.

Lfd. Nr. 4	Etage	Raum	Seriennummer	
Datum:		Datum für spätesten Geräteausch:		
Grund				
Erstinbetriebnahme <input type="checkbox"/> Inspektion/Wartung <input type="checkbox"/> Ausgetauscht ¹ <input type="checkbox"/> Entfernt ¹ <input type="checkbox"/>				
Bemerkungen ¹				
Ergebnisse der Inspektion und Wartung			Ja	Nein ²
1. Nutzung des Raums gleich (z. B. Wohnzimmer wurde zum Schlafzimmer)?				
2. Raum baulich unverändert?				
3. Keine Hindernisse in der Umgebung von 0,5 m?				
4. Keine funktionsrelevante Beschädigung?				
5. Raucheindringöffnungen frei?				
6. Rauchwarnmelder gereinigt?				
7. Funktionsprüfung erfolgreich?				
8. Batterie in Ordnung?				
Bemerkungen ²				

6. Inspektion und Wartung

Folgende Punkte sind bei der Erstinbetriebnahme sowie bei der 12-monatigen Inspektion und Wartung in Anlehnung an die DIN 14676 überprüft worden.

Lfd. Nr. 5	Etage	Raum	Seriennummer	
Datum:		Datum für spätesten Geräteaustausch:		
Grund				
Erstinbetriebnahme <input type="checkbox"/> Inspektion/Wartung <input type="checkbox"/> Ausgetauscht ¹ <input type="checkbox"/> Entfernt ¹ <input type="checkbox"/>				
Bemerkungen ¹				
Ergebnisse der Inspektion und Wartung			Ja	Nein ²
1. Nutzung des Raums gleich (z. B. Wohnzimmer wurde zum Schlafzimmer)?				
2. Raum baulich unverändert?				
3. Keine Hindernisse in der Umgebung von 0,5 m?				
4. Keine funktionsrelevante Beschädigung?				
5. Raucheindringöffnungen frei?				
6. Rauchwarnmelder gereinigt?				
7. Funktionsprüfung erfolgreich?				
8. Batterie in Ordnung?				
Bemerkungen ²				

6. Inspektion und Wartung

Folgende Punkte sind bei der Erstinbetriebnahme sowie bei der 12-monatigen Inspektion und Wartung in Anlehnung an die DIN 14676 überprüft worden.

Lfd. Nr. 6	Etage	Raum	Seriennummer	
Datum:		Datum für spätesten Geräteausch:		
Grund				
Erstinbetriebnahme <input type="checkbox"/> Inspektion/Wartung <input type="checkbox"/> Ausgetauscht ¹ <input type="checkbox"/> Entfernt ¹ <input type="checkbox"/>				
Bemerkungen ¹				
Ergebnisse der Inspektion und Wartung			Ja	Nein ²
1. Nutzung des Raums gleich (z. B. Wohnzimmer wurde zum Schlafzimmer)?				
2. Raum baulich unverändert?				
3. Keine Hindernisse in der Umgebung von 0,5 m?				
4. Keine funktionsrelevante Beschädigung?				
5. Raucheindringöffnungen frei?				
6. Rauchwarnmelder gereinigt?				
7. Funktionsprüfung erfolgreich?				
8. Batterie in Ordnung?				
Bemerkungen ²				

6. Inspektion und Wartung

Folgende Punkte sind bei der Erstinbetriebnahme sowie bei der 12-monatigen Inspektion und Wartung in Anlehnung an die DIN 14676 überprüft worden.

Lfd. Nr. 7	Etage	Raum	Seriennummer	
Datum:		Datum für spätesten Geräteausch:		
Grund				
Erstinbetriebnahme <input type="checkbox"/>		Inspektion/Wartung <input type="checkbox"/>		Ausgetauscht ¹ <input type="checkbox"/>
Entfernt ¹ <input type="checkbox"/>				
Bemerkungen ¹				
Ergebnisse der Inspektion und Wartung			Ja	Nein ²
1. Nutzung des Raums gleich (z. B. Wohnzimmer wurde zum Schlafzimmer)?				
2. Raum baulich unverändert?				
3. Keine Hindernisse in der Umgebung von 0,5 m?				
4. Keine funktionsrelevante Beschädigung?				
5. Raucheindringöffnungen frei?				
6. Rauchwarnmelder gereinigt?				
7. Funktionsprüfung erfolgreich?				
8. Batterie in Ordnung?				
Bemerkungen ²				

6. Inspektion und Wartung

Folgende Punkte sind bei der Erstinbetriebnahme sowie bei der 12-monatigen Inspektion und Wartung in Anlehnung an die DIN 14676 überprüft worden.

Lfd. Nr. 8	Etage	Raum	Seriennummer	
Datum:		Datum für spätesten Geräteaustausch:		
Grund				
Erstinbetriebnahme <input type="checkbox"/>		Inspektion/Wartung <input type="checkbox"/>		Ausgetauscht ¹ <input type="checkbox"/>
Entfernt ¹ <input type="checkbox"/>				
Bemerkungen ¹				
Ergebnisse der Inspektion und Wartung			Ja	Nein ²
1. Nutzung des Raums gleich (z. B. Wohnzimmer wurde zum Schlafzimmer)?				
2. Raum baulich unverändert?				
3. Keine Hindernisse in der Umgebung von 0,5 m?				
4. Keine funktionsrelevante Beschädigung?				
5. Raucheindringöffnungen frei?				
6. Rauchwarnmelder gereinigt?				
7. Funktionsprüfung erfolgreich?				
8. Batterie in Ordnung?				
Bemerkungen ²				

6. Inspektion und Wartung

Folgende Punkte sind bei der Erstinbetriebnahme sowie bei der 12-monatigen Inspektion und Wartung in Anlehnung an die DIN 14676 überprüft worden.

Lfd. Nr. 9	Etage	Raum	Seriennummer	
Datum:		Datum für spätesten Geräteaustausch:		
Grund				
Erstinbetriebnahme <input type="checkbox"/>		Inspektion/Wartung <input type="checkbox"/>		Ausgetauscht ¹ <input type="checkbox"/>
Entfernt ¹ <input type="checkbox"/>				
Bemerkungen ¹				
Ergebnisse der Inspektion und Wartung			Ja	Nein ²
1. Nutzung des Raums gleich (z. B. Wohnzimmer wurde zum Schlafzimmer)?				
2. Raum baulich unverändert?				
3. Keine Hindernisse in der Umgebung von 0,5 m?				
4. Keine funktionsrelevante Beschädigung?				
5. Raucheindringöffnungen frei?				
6. Rauchwarnmelder gereinigt?				
7. Funktionsprüfung erfolgreich?				
8. Batterie in Ordnung?				
Bemerkungen ²				

6. Inspektion und Wartung

Folgende Punkte sind bei der Erstinbetriebnahme sowie bei der 12-monatigen Inspektion und Wartung in Anlehnung an die DIN 14676 überprüft worden.

Lfd. Nr. 10	Etage	Raum	Seriennummer	
Datum:		Datum für spätesten Geräteaustausch:		
Grund				
Erstinbetriebnahme <input type="checkbox"/>		Inspektion/Wartung <input type="checkbox"/>		Ausgetauscht ¹ <input type="checkbox"/>
Entfernt ¹ <input type="checkbox"/>				
Bemerkungen ¹				
Ergebnisse der Inspektion und Wartung			Ja	Nein ²
1. Nutzung des Raums gleich (z. B. Wohnzimmer wurde zum Schlafzimmer)?				
2. Raum baulich unverändert?				
3. Keine Hindernisse in der Umgebung von 0,5 m?				
4. Keine funktionsrelevante Beschädigung?				
5. Raucheindringöffnungen frei?				
6. Rauchwarnmelder gereinigt?				
7. Funktionsprüfung erfolgreich?				
8. Batterie in Ordnung?				
Bemerkungen ²				

6. Inspektion und Wartung

Folgende Punkte sind bei der Erstinbetriebnahme sowie bei der 12-monatigen Inspektion und Wartung in Anlehnung an die DIN 14676 überprüft worden.

Lfd. Nr. 11	Etage	Raum	Seriennummer	
Datum:		Datum für spätesten Geräteaustausch:		
Grund				
Erstinbetriebnahme <input type="checkbox"/> Inspektion/Wartung <input type="checkbox"/> Ausgetauscht ¹ <input type="checkbox"/> Entfernt ¹ <input type="checkbox"/>				
Bemerkungen ¹				
Ergebnisse der Inspektion und Wartung			Ja	Nein ²
1. Nutzung des Raums gleich (z. B. Wohnzimmer wurde zum Schlafzimmer)?				
2. Raum baulich unverändert?				
3. Keine Hindernisse in der Umgebung von 0,5 m?				
4. Keine funktionsrelevante Beschädigung?				
5. Raucheindringöffnungen frei?				
6. Rauchwarnmelder gereinigt?				
7. Funktionsprüfung erfolgreich?				
8. Batterie in Ordnung?				
Bemerkungen ²				

6. Inspektion und Wartung

Folgende Punkte sind bei der Erstinbetriebnahme sowie bei der 12-monatigen Inspektion und Wartung in Anlehnung an die DIN 14676 überprüft worden.

Lfd. Nr. 12	Etage	Raum	Seriennummer	
Datum:		Datum für spätesten Geräteausch:		
Grund				
Erstinbetriebnahme <input type="checkbox"/> Inspektion/Wartung <input type="checkbox"/> Ausgetauscht ¹ <input type="checkbox"/> Entfernt ¹ <input type="checkbox"/>				
Bemerkungen ¹				
Ergebnisse der Inspektion und Wartung			Ja	Nein ²
1. Nutzung des Raums gleich (z. B. Wohnzimmer wurde zum Schlafzimmer)?				
2. Raum baulich unverändert?				
3. Keine Hindernisse in der Umgebung von 0,5 m?				
4. Keine funktionsrelevante Beschädigung?				
5. Raucheindringöffnungen frei?				
6. Rauchwarnmelder gereinigt?				
7. Funktionsprüfung erfolgreich?				
8. Batterie in Ordnung?				
Bemerkungen ²				

6. Inspektion und Wartung

Folgende Punkte sind bei der Erstinbetriebnahme sowie bei der 12-monatigen Inspektion und Wartung in Anlehnung an die DIN 14676 überprüft worden.

Lfd. Nr. 13	Etage	Raum	Seriennummer	
Datum:		Datum für spätesten Geräteausch:		
Grund				
Erstinbetriebnahme <input type="checkbox"/>		Inspektion/Wartung <input type="checkbox"/>		Ausgetauscht ¹ <input type="checkbox"/>
Entfernt ¹ <input type="checkbox"/>				
Bemerkungen ¹				
Ergebnisse der Inspektion und Wartung			Ja	Nein ²
1. Nutzung des Raums gleich (z. B. Wohnzimmer wurde zum Schlafzimmer)?				
2. Raum baulich unverändert?				
3. Keine Hindernisse in der Umgebung von 0,5 m?				
4. Keine funktionsrelevante Beschädigung?				
5. Raucheindringöffnungen frei?				
6. Rauchwarnmelder gereinigt?				
7. Funktionsprüfung erfolgreich?				
8. Batterie in Ordnung?				
Bemerkungen ²				

6. Inspektion und Wartung

Folgende Punkte sind bei der Erstinbetriebnahme sowie bei der 12-monatigen Inspektion und Wartung in Anlehnung an die DIN 14676 überprüft worden.

Lfd. Nr. 14	Etage	Raum	Seriennummer		
Datum:		Datum für spätesten Geräteausch:			
Grund					
Erstinbetriebnahme <input type="checkbox"/>		Inspektion/Wartung <input type="checkbox"/>		Ausgetauscht ¹ <input type="checkbox"/>	
Entfernt ¹ <input type="checkbox"/>					
Bemerkungen ¹					
Ergebnisse der Inspektion und Wartung				Ja	Nein ²
1. Nutzung des Raums gleich (z. B. Wohnzimmer wurde zum Schlafzimmer)?					
2. Raum baulich unverändert?					
3. Keine Hindernisse in der Umgebung von 0,5 m?					
4. Keine funktionsrelevante Beschädigung?					
5. Raucheindringöffnungen frei?					
6. Rauchwarnmelder gereinigt?					
7. Funktionsprüfung erfolgreich?					
8. Batterie in Ordnung?					
Bemerkungen ²					

6. Inspektion und Wartung

Folgende Punkte sind bei der Erstinbetriebnahme sowie bei der 12-monatigen Inspektion und Wartung in Anlehnung an die DIN 14676 überprüft worden.

Lfd. Nr. 15	Etage	Raum	Seriennummer	
Datum:		Datum für spätesten Geräteausch:		
Grund				
Erstinbetriebnahme <input type="checkbox"/> Inspektion/Wartung <input type="checkbox"/> Ausgetauscht ¹ <input type="checkbox"/> Entfernt ¹ <input type="checkbox"/>				
Bemerkungen ¹				
Ergebnisse der Inspektion und Wartung			Ja	Nein ²
1. Nutzung des Raums gleich (z. B. Wohnzimmer wurde zum Schlafzimmer)?				
2. Raum baulich unverändert?				
3. Keine Hindernisse in der Umgebung von 0,5 m?				
4. Keine funktionsrelevante Beschädigung?				
5. Raucheindringöffnungen frei?				
6. Rauchwarnmelder gereinigt?				
7. Funktionsprüfung erfolgreich?				
8. Batterie in Ordnung?				
Bemerkungen ²				

6. Inspektion und Wartung

Folgende Punkte sind bei der Erstinbetriebnahme sowie bei der 12-monatigen Inspektion und Wartung in Anlehnung an die DIN 14676 überprüft worden.

Lfd. Nr. 16	Etage	Raum	Seriennummer	
Datum:		Datum für spätesten Geräteausch:		
Grund				
Erstinbetriebnahme <input type="checkbox"/> Inspektion/Wartung <input type="checkbox"/> Ausgetauscht ¹ <input type="checkbox"/> Entfernt ¹ <input type="checkbox"/>				
Bemerkungen ¹				
Ergebnisse der Inspektion und Wartung			Ja	Nein ²
1. Nutzung des Raums gleich (z. B. Wohnzimmer wurde zum Schlafzimmer)?				
2. Raum baulich unverändert?				
3. Keine Hindernisse in der Umgebung von 0,5 m?				
4. Keine funktionsrelevante Beschädigung?				
5. Raucheindringöffnungen frei?				
6. Rauchwarnmelder gereinigt?				
7. Funktionsprüfung erfolgreich?				
8. Batterie in Ordnung?				
Bemerkungen ²				

6. Inspektion und Wartung

Folgende Punkte sind bei der Erstinbetriebnahme sowie bei der 12-monatigen Inspektion und Wartung in Anlehnung an die DIN 14676 überprüft worden.

Lfd. Nr. 17	Etage	Raum	Seriennummer	
Datum:		Datum für spätesten Geräteausch:		
Grund				
Erstinbetriebnahme <input type="checkbox"/>		Inspektion/Wartung <input type="checkbox"/>		Ausgetauscht ¹ <input type="checkbox"/>
Entfernt ¹ <input type="checkbox"/>				
Bemerkungen ¹				
Ergebnisse der Inspektion und Wartung			Ja	Nein ²
1. Nutzung des Raums gleich (z. B. Wohnzimmer wurde zum Schlafzimmer)?				
2. Raum baulich unverändert?				
3. Keine Hindernisse in der Umgebung von 0,5 m?				
4. Keine funktionsrelevante Beschädigung?				
5. Raucheindringöffnungen frei?				
6. Rauchwarnmelder gereinigt?				
7. Funktionsprüfung erfolgreich?				
8. Batterie in Ordnung?				
Bemerkungen ²				

6. Inspektion und Wartung

Folgende Punkte sind bei der Erstinbetriebnahme sowie bei der 12-monatigen Inspektion und Wartung in Anlehnung an die DIN 14676 überprüft worden.

Lfd. Nr. 18	Etage	Raum	Seriennummer	
Datum:		Datum für spätesten Geräteaustausch:		
Grund				
Erstinbetriebnahme <input type="checkbox"/> Inspektion/Wartung <input type="checkbox"/> Ausgetauscht ¹ <input type="checkbox"/> Entfernt ¹ <input type="checkbox"/>				
Bemerkungen ¹				
Ergebnisse der Inspektion und Wartung			Ja	Nein ²
1. Nutzung des Raums gleich (z. B. Wohnzimmer wurde zum Schlafzimmer)?				
2. Raum baulich unverändert?				
3. Keine Hindernisse in der Umgebung von 0,5 m?				
4. Keine funktionsrelevante Beschädigung?				
5. Raucheindringöffnungen frei?				
6. Rauchwarnmelder gereinigt?				
7. Funktionsprüfung erfolgreich?				
8. Batterie in Ordnung?				
Bemerkungen ²				

6. Inspektion und Wartung

Folgende Punkte sind bei der Erstinbetriebnahme sowie bei der 12-monatigen Inspektion und Wartung in Anlehnung an die DIN 14676 überprüft worden.

Lfd. Nr. 19	Etage	Raum	Seriennummer	
Datum:		Datum für spätesten Geräteausch:		
Grund				
Erstinbetriebnahme <input type="checkbox"/>		Inspektion/Wartung <input type="checkbox"/>		Ausgetauscht ¹ <input type="checkbox"/>
Entfernt ¹ <input type="checkbox"/>				
Bemerkungen ¹				
Ergebnisse der Inspektion und Wartung			Ja	Nein ²
1. Nutzung des Raums gleich (z. B. Wohnzimmer wurde zum Schlafzimmer)?				
2. Raum baulich unverändert?				
3. Keine Hindernisse in der Umgebung von 0,5 m?				
4. Keine funktionsrelevante Beschädigung?				
5. Raucheindringöffnungen frei?				
6. Rauchwarnmelder gereinigt?				
7. Funktionsprüfung erfolgreich?				
8. Batterie in Ordnung?				
Bemerkungen ²				

6. Inspektion und Wartung

Folgende Punkte sind bei der Erstinbetriebnahme sowie bei der 12-monatigen Inspektion und Wartung in Anlehnung an die DIN 14676 überprüft worden.

Lfd. Nr. 20	Etage	Raum	Seriennummer	
Datum:		Datum für spätesten Geräteausch:		
Grund				
Erstinbetriebnahme <input type="checkbox"/> Inspektion/Wartung <input type="checkbox"/> Ausgetauscht ¹ <input type="checkbox"/> Entfernt ¹ <input type="checkbox"/>				
Bemerkungen ¹				
Ergebnisse der Inspektion und Wartung			Ja	Nein ²
1. Nutzung des Raums gleich (z. B. Wohnzimmer wurde zum Schlafzimmer)?				
2. Raum baulich unverändert?				
3. Keine Hindernisse in der Umgebung von 0,5 m?				
4. Keine funktionsrelevante Beschädigung?				
5. Raucheindringöffnungen frei?				
6. Rauchwarnmelder gereinigt?				
7. Funktionsprüfung erfolgreich?				
8. Batterie in Ordnung?				
Bemerkungen ²				

6. Inspektion und Wartung

Folgende Punkte sind bei der Erstinbetriebnahme sowie bei der 12-monatigen Inspektion und Wartung in Anlehnung an die DIN 14676 überprüft worden.

Lfd. Nr. 21	Etage	Raum	Seriennummer	
Datum:		Datum für spätesten Geräteaustausch:		
Grund				
Erstinbetriebnahme <input type="checkbox"/> Inspektion/Wartung <input type="checkbox"/> Ausgetauscht ¹ <input type="checkbox"/> Entfernt ¹ <input type="checkbox"/>				
Bemerkungen ¹				
Ergebnisse der Inspektion und Wartung			Ja	Nein ²
1. Nutzung des Raums gleich (z. B. Wohnzimmer wurde zum Schlafzimmer)?				
2. Raum baulich unverändert?				
3. Keine Hindernisse in der Umgebung von 0,5 m?				
4. Keine funktionsrelevante Beschädigung?				
5. Raucheindringöffnungen frei?				
6. Rauchwarnmelder gereinigt?				
7. Funktionsprüfung erfolgreich?				
8. Batterie in Ordnung?				
Bemerkungen ²				

6. Inspektion und Wartung

Folgende Punkte sind bei der Erstinbetriebnahme sowie bei der 12-monatigen Inspektion und Wartung in Anlehnung an die DIN 14676 überprüft worden.

Lfd. Nr. 22	Etage	Raum	Seriennummer	
Datum:		Datum für spätesten Geräteausch:		
Grund				
Erstinbetriebnahme <input type="checkbox"/> Inspektion/Wartung <input type="checkbox"/> Ausgetauscht ¹ <input type="checkbox"/> Entfernt ¹ <input type="checkbox"/>				
Bemerkungen ¹				
Ergebnisse der Inspektion und Wartung			Ja	Nein ²
1. Nutzung des Raums gleich (z. B. Wohnzimmer wurde zum Schlafzimmer)?				
2. Raum baulich unverändert?				
3. Keine Hindernisse in der Umgebung von 0,5 m?				
4. Keine funktionsrelevante Beschädigung?				
5. Raucheindringöffnungen frei?				
6. Rauchwarnmelder gereinigt?				
7. Funktionsprüfung erfolgreich?				
8. Batterie in Ordnung?				
Bemerkungen ²				

6. Inspektion und Wartung

Folgende Punkte sind bei der Erstinbetriebnahme sowie bei der 12-monatigen Inspektion und Wartung in Anlehnung an die DIN 14676 überprüft worden.

Lfd. Nr. 23	Etage	Raum	Seriennummer	
Datum:		Datum für spätesten Geräteaustausch:		
Grund				
Erstinbetriebnahme <input type="checkbox"/> Inspektion/Wartung <input type="checkbox"/> Ausgetauscht ¹ <input type="checkbox"/> Entfernt ¹ <input type="checkbox"/>				
Bemerkungen ¹				
Ergebnisse der Inspektion und Wartung			Ja	Nein ²
1. Nutzung des Raums gleich (z. B. Wohnzimmer wurde zum Schlafzimmer)?				
2. Raum baulich unverändert?				
3. Keine Hindernisse in der Umgebung von 0,5 m?				
4. Keine funktionsrelevante Beschädigung?				
5. Raucheindringöffnungen frei?				
6. Rauchwarnmelder gereinigt?				
7. Funktionsprüfung erfolgreich?				
8. Batterie in Ordnung?				
Bemerkungen ²				

6. Inspektion und Wartung

Folgende Punkte sind bei der Erstinbetriebnahme sowie bei der 12-monatigen Inspektion und Wartung in Anlehnung an die DIN 14676 überprüft worden.

Lfd. Nr. 24	Etage	Raum	Seriennummer	
Datum:		Datum für spätesten Geräteaustausch:		
Grund				
Erstinbetriebnahme <input type="checkbox"/>		Inspektion/Wartung <input type="checkbox"/>		Ausgetauscht ¹ <input type="checkbox"/>
Entfernt ¹ <input type="checkbox"/>				
Bemerkungen ¹				
Ergebnisse der Inspektion und Wartung			Ja	Nein ²
1. Nutzung des Raums gleich (z. B. Wohnzimmer wurde zum Schlafzimmer)?				
2. Raum baulich unverändert?				
3. Keine Hindernisse in der Umgebung von 0,5 m?				
4. Keine funktionsrelevante Beschädigung?				
5. Raucheindringöffnungen frei?				
6. Rauchwarnmelder gereinigt?				
7. Funktionsprüfung erfolgreich?				
8. Batterie in Ordnung?				
Bemerkungen ²				

6. Inspektion und Wartung

Folgende Punkte sind bei der Erstinbetriebnahme sowie bei der 12-monatigen Inspektion und Wartung in Anlehnung an die DIN 14676 überprüft worden.

Lfd. Nr. 25	Etage	Raum	Seriennummer	
Datum:		Datum für spätesten Geräteausch:		
Grund				
Erstinbetriebnahme <input type="checkbox"/> Inspektion/Wartung <input type="checkbox"/> Ausgetauscht ¹ <input type="checkbox"/> Entfernt ¹ <input type="checkbox"/>				
Bemerkungen ¹				
Ergebnisse der Inspektion und Wartung			Ja	Nein ²
1. Nutzung des Raums gleich (z. B. Wohnzimmer wurde zum Schlafzimmer)?				
2. Raum baulich unverändert?				
3. Keine Hindernisse in der Umgebung von 0,5 m?				
4. Keine funktionsrelevante Beschädigung?				
5. Raucheindringöffnungen frei?				
6. Rauchwarnmelder gereinigt?				
7. Funktionsprüfung erfolgreich?				
8. Batterie in Ordnung?				
Bemerkungen ²				

6. Inspektion und Wartung

Folgende Punkte sind bei der Erstinbetriebnahme sowie bei der 12-monatigen Inspektion und Wartung in Anlehnung an die DIN 14676 überprüft worden.

Lfd. Nr. 26	Etage	Raum	Seriennummer	
Datum:		Datum für spätesten Geräteausch:		
Grund				
Erstinbetriebnahme <input type="checkbox"/> Inspektion/Wartung <input type="checkbox"/> Ausgetauscht ¹ <input type="checkbox"/> Entfernt ¹ <input type="checkbox"/>				
Bemerkungen ¹				
Ergebnisse der Inspektion und Wartung			Ja	Nein ²
1. Nutzung des Raums gleich (z. B. Wohnzimmer wurde zum Schlafzimmer)?				
2. Raum baulich unverändert?				
3. Keine Hindernisse in der Umgebung von 0,5 m?				
4. Keine funktionsrelevante Beschädigung?				
5. Raucheindringöffnungen frei?				
6. Rauchwarnmelder gereinigt?				
7. Funktionsprüfung erfolgreich?				
8. Batterie in Ordnung?				
Bemerkungen ²				

6. Inspektion und Wartung

Folgende Punkte sind bei der Erstinbetriebnahme sowie bei der 12-monatigen Inspektion und Wartung in Anlehnung an die DIN 14676 überprüft worden.

Lfd. Nr. 27	Etage	Raum	Seriennummer	
Datum:		Datum für spätesten Geräteaustausch:		
Grund				
Erstinbetriebnahme <input type="checkbox"/>		Inspektion/Wartung <input type="checkbox"/>		Ausgetauscht ¹ <input type="checkbox"/>
Entfernt ¹ <input type="checkbox"/>				
Bemerkungen ¹				
Ergebnisse der Inspektion und Wartung			Ja	Nein ²
1. Nutzung des Raums gleich (z. B. Wohnzimmer wurde zum Schlafzimmer)?				
2. Raum baulich unverändert?				
3. Keine Hindernisse in der Umgebung von 0,5 m?				
4. Keine funktionsrelevante Beschädigung?				
5. Raucheindringöffnungen frei?				
6. Rauchwarnmelder gereinigt?				
7. Funktionsprüfung erfolgreich?				
8. Batterie in Ordnung?				
Bemerkungen ²				

6. Inspektion und Wartung

Folgende Punkte sind bei der Erstinbetriebnahme sowie bei der 12-monatigen Inspektion und Wartung in Anlehnung an die DIN 14676 überprüft worden.

Lfd. Nr. 28	Etage	Raum	Seriennummer	
Datum:		Datum für spätesten Geräteaustausch:		
Grund				
Erstinbetriebnahme <input type="checkbox"/> Inspektion/Wartung <input type="checkbox"/> Ausgetauscht ¹ <input type="checkbox"/> Entfernt ¹ <input type="checkbox"/>				
Bemerkungen ¹				
Ergebnisse der Inspektion und Wartung			Ja	Nein ²
1. Nutzung des Raums gleich (z. B. Wohnzimmer wurde zum Schlafzimmer)?				
2. Raum baulich unverändert?				
3. Keine Hindernisse in der Umgebung von 0,5 m?				
4. Keine funktionsrelevante Beschädigung?				
5. Raucheindringöffnungen frei?				
6. Rauchwarnmelder gereinigt?				
7. Funktionsprüfung erfolgreich?				
8. Batterie in Ordnung?				
Bemerkungen ²				

6. Inspektion und Wartung

Folgende Punkte sind bei der Erstinbetriebnahme sowie bei der 12-monatigen Inspektion und Wartung in Anlehnung an die DIN 14676 überprüft worden.

Lfd. Nr. 29	Etage	Raum	Seriennummer	
Datum:		Datum für spätesten Geräteausch:		
Grund				
Erstinbetriebnahme <input type="checkbox"/> Inspektion/Wartung <input type="checkbox"/> Ausgetauscht ¹ <input type="checkbox"/> Entfernt ¹ <input type="checkbox"/>				
Bemerkungen ¹				
Ergebnisse der Inspektion und Wartung			Ja	Nein ²
1. Nutzung des Raums gleich (z. B. Wohnzimmer wurde zum Schlafzimmer)?				
2. Raum baulich unverändert?				
3. Keine Hindernisse in der Umgebung von 0,5 m?				
4. Keine funktionsrelevante Beschädigung?				
5. Raucheindringöffnungen frei?				
6. Rauchwarnmelder gereinigt?				
7. Funktionsprüfung erfolgreich?				
8. Batterie in Ordnung?				
Bemerkungen ²				

6. Inspektion und Wartung

Folgende Punkte sind bei der Erstinbetriebnahme sowie bei der 12-monatigen Inspektion und Wartung in Anlehnung an die DIN 14676 überprüft worden.

Lfd. Nr. 30	Etage	Raum	Seriennummer	
Datum:		Datum für spätesten Geräteaustausch:		
Grund				
Erstinbetriebnahme <input type="checkbox"/> Inspektion/Wartung <input type="checkbox"/> Ausgetauscht ¹ <input type="checkbox"/> Entfernt ¹ <input type="checkbox"/>				
Bemerkungen ¹				
Ergebnisse der Inspektion und Wartung			Ja	Nein ²
1. Nutzung des Raums gleich (z. B. Wohnzimmer wurde zum Schlafzimmer)?				
2. Raum baulich unverändert?				
3. Keine Hindernisse in der Umgebung von 0,5 m?				
4. Keine funktionsrelevante Beschädigung?				
5. Raucheindringöffnungen frei?				
6. Rauchwarnmelder gereinigt?				
7. Funktionsprüfung erfolgreich?				
8. Batterie in Ordnung?				
Bemerkungen ²				

6. Inspektion und Wartung

Folgende Punkte sind bei der Erstinbetriebnahme sowie bei der 12-monatigen Inspektion und Wartung in Anlehnung an die DIN 14676 überprüft worden.

Lfd. Nr. 31	Etage	Raum	Seriennummer	
Datum:		Datum für spätesten Geräteausch:		
Grund				
Erstinbetriebnahme <input type="checkbox"/> Inspektion/Wartung <input type="checkbox"/> Ausgetauscht ¹ <input type="checkbox"/> Entfernt ¹ <input type="checkbox"/>				
Bemerkungen ¹				
Ergebnisse der Inspektion und Wartung			Ja	Nein ²
1. Nutzung des Raums gleich (z. B. Wohnzimmer wurde zum Schlafzimmer)?				
2. Raum baulich unverändert?				
3. Keine Hindernisse in der Umgebung von 0,5 m?				
4. Keine funktionsrelevante Beschädigung?				
5. Raucheindringöffnungen frei?				
6. Rauchwarnmelder gereinigt?				
7. Funktionsprüfung erfolgreich?				
8. Batterie in Ordnung?				
Bemerkungen ²				

6. Inspektion und Wartung

Folgende Punkte sind bei der Erstinbetriebnahme sowie bei der 12-monatigen Inspektion und Wartung in Anlehnung an die DIN 14676 überprüft worden.

Lfd. Nr. 32	Etage	Raum	Seriennummer	
Datum:		Datum für spätesten Geräteaustausch:		
Grund				
Erstinbetriebnahme <input type="checkbox"/> Inspektion/Wartung <input type="checkbox"/> Ausgetauscht ¹ <input type="checkbox"/> Entfernt ¹ <input type="checkbox"/>				
Bemerkungen ¹				
Ergebnisse der Inspektion und Wartung			Ja	Nein ²
1. Nutzung des Raums gleich (z. B. Wohnzimmer wurde zum Schlafzimmer)?				
2. Raum baulich unverändert?				
3. Keine Hindernisse in der Umgebung von 0,5 m?				
4. Keine funktionsrelevante Beschädigung?				
5. Raucheindringöffnungen frei?				
6. Rauchwarnmelder gereinigt?				
7. Funktionsprüfung erfolgreich?				
8. Batterie in Ordnung?				
Bemerkungen ²				

6. Inspektion und Wartung

Folgende Punkte sind bei der Erstinbetriebnahme sowie bei der 12-monatigen Inspektion und Wartung in Anlehnung an die DIN 14676 überprüft worden.

Lfd. Nr. 33	Etage	Raum	Seriennummer	
Datum:		Datum für spätesten Geräteausch:		
Grund				
Erstinbetriebnahme <input type="checkbox"/> Inspektion/Wartung <input type="checkbox"/> Ausgetauscht ¹ <input type="checkbox"/> Entfernt ¹ <input type="checkbox"/>				
Bemerkungen ¹				
Ergebnisse der Inspektion und Wartung			Ja	Nein ²
1. Nutzung des Raums gleich (z. B. Wohnzimmer wurde zum Schlafzimmer)?				
2. Raum baulich unverändert?				
3. Keine Hindernisse in der Umgebung von 0,5 m?				
4. Keine funktionsrelevante Beschädigung?				
5. Raucheindringöffnungen frei?				
6. Rauchwarnmelder gereinigt?				
7. Funktionsprüfung erfolgreich?				
8. Batterie in Ordnung?				
Bemerkungen ²				

6. Inspektion und Wartung

Folgende Punkte sind bei der Erstinbetriebnahme sowie bei der 12-monatigen Inspektion und Wartung in Anlehnung an die DIN 14676 überprüft worden.

Lfd. Nr. 34	Etage	Raum	Seriennummer	
Datum:		Datum für spätesten Geräteausch:		
Grund				
Erstinbetriebnahme <input type="checkbox"/> Inspektion/Wartung <input type="checkbox"/> Ausgetauscht ¹ <input type="checkbox"/> Entfernt ¹ <input type="checkbox"/>				
Bemerkungen ¹				
Ergebnisse der Inspektion und Wartung			Ja	Nein ²
1. Nutzung des Raums gleich (z. B. Wohnzimmer wurde zum Schlafzimmer)?				
2. Raum baulich unverändert?				
3. Keine Hindernisse in der Umgebung von 0,5 m?				
4. Keine funktionsrelevante Beschädigung?				
5. Raucheindringöffnungen frei?				
6. Rauchwarnmelder gereinigt?				
7. Funktionsprüfung erfolgreich?				
8. Batterie in Ordnung?				
Bemerkungen ²				

6. Inspektion und Wartung

Folgende Punkte sind bei der Erstinbetriebnahme sowie bei der 12-monatigen Inspektion und Wartung in Anlehnung an die DIN 14676 überprüft worden.

Lfd. Nr. 35	Etage	Raum	Seriennummer		
Datum:		Datum für spätesten Geräteausch:			
Grund					
Erstinbetriebnahme <input type="checkbox"/>		Inspektion/Wartung <input type="checkbox"/>		Ausgetauscht ¹ <input type="checkbox"/>	
				Entfernt ¹ <input type="checkbox"/>	
Bemerkungen ¹					
Ergebnisse der Inspektion und Wartung				Ja	Nein ²
1. Nutzung des Raums gleich (z. B. Wohnzimmer wurde zum Schlafzimmer)?					
2. Raum baulich unverändert?					
3. Keine Hindernisse in der Umgebung von 0,5 m?					
4. Keine funktionsrelevante Beschädigung?					
5. Raucheindringöffnungen frei?					
6. Rauchwarnmelder gereinigt?					
7. Funktionsprüfung erfolgreich?					
8. Batterie in Ordnung?					
Bemerkungen ²					

6. Inspektion und Wartung

Folgende Punkte sind bei der Erstinbetriebnahme sowie bei der 12-monatigen Inspektion und Wartung in Anlehnung an die DIN 14676 überprüft worden.

Lfd. Nr. 36	Etage	Raum	Seriennummer	
Datum:		Datum für spätesten Geräteaustausch:		
Grund				
Erstinbetriebnahme <input type="checkbox"/>		Inspektion/Wartung <input type="checkbox"/>		Ausgetauscht ¹ <input type="checkbox"/>
Entfernt ¹ <input type="checkbox"/>				
Bemerkungen ¹				
Ergebnisse der Inspektion und Wartung			Ja	Nein ²
1. Nutzung des Raums gleich (z. B. Wohnzimmer wurde zum Schlafzimmer)?				
2. Raum baulich unverändert?				
3. Keine Hindernisse in der Umgebung von 0,5 m?				
4. Keine funktionsrelevante Beschädigung?				
5. Raucheindringöffnungen frei?				
6. Rauchwarnmelder gereinigt?				
7. Funktionsprüfung erfolgreich?				
8. Batterie in Ordnung?				
Bemerkungen ²				

6. Inspektion und Wartung

Folgende Punkte sind bei der Erstinbetriebnahme sowie bei der 12-monatigen Inspektion und Wartung in Anlehnung an die DIN 14676 überprüft worden.

Lfd. Nr. 37	Etage	Raum	Seriennummer	
Datum:		Datum für spätesten Geräteaustausch:		
Grund				
Erstinbetriebnahme <input type="checkbox"/>		Inspektion/Wartung <input type="checkbox"/>		Ausgetauscht ¹ <input type="checkbox"/>
Entfernt ¹ <input type="checkbox"/>				
Bemerkungen ¹				
Ergebnisse der Inspektion und Wartung			Ja	Nein ²
1. Nutzung des Raums gleich (z. B. Wohnzimmer wurde zum Schlafzimmer)?				
2. Raum baulich unverändert?				
3. Keine Hindernisse in der Umgebung von 0,5 m?				
4. Keine funktionsrelevante Beschädigung?				
5. Raucheindringöffnungen frei?				
6. Rauchwarnmelder gereinigt?				
7. Funktionsprüfung erfolgreich?				
8. Batterie in Ordnung?				
Bemerkungen ²				

6. Inspektion und Wartung

Folgende Punkte sind bei der Erstinbetriebnahme sowie bei der 12-monatigen Inspektion und Wartung in Anlehnung an die DIN 14676 überprüft worden.

Lfd. Nr. 38	Etage	Raum	Seriennummer	
Datum:		Datum für spätesten Geräteaustausch:		
Grund				
Erstinbetriebnahme <input type="checkbox"/>		Inspektion/Wartung <input type="checkbox"/>		Ausgetauscht ¹ <input type="checkbox"/>
Entfernt ¹ <input type="checkbox"/>				
Bemerkungen ¹				
Ergebnisse der Inspektion und Wartung			Ja	Nein ²
1. Nutzung des Raums gleich (z. B. Wohnzimmer wurde zum Schlafzimmer)?				
2. Raum baulich unverändert?				
3. Keine Hindernisse in der Umgebung von 0,5 m?				
4. Keine funktionsrelevante Beschädigung?				
5. Raucheindringöffnungen frei?				
6. Rauchwarnmelder gereinigt?				
7. Funktionsprüfung erfolgreich?				
8. Batterie in Ordnung?				
Bemerkungen ²				

6. Inspektion und Wartung

Folgende Punkte sind bei der Erstinbetriebnahme sowie bei der 12-monatigen Inspektion und Wartung in Anlehnung an die DIN 14676 überprüft worden.

Lfd. Nr. 39	Etage	Raum	Seriennummer	
Datum:		Datum für spätesten Geräteaustausch:		
Grund				
Erstinbetriebnahme <input type="checkbox"/> Inspektion/Wartung <input type="checkbox"/> Ausgetauscht ¹ <input type="checkbox"/> Entfernt ¹ <input type="checkbox"/>				
Bemerkungen ¹				
Ergebnisse der Inspektion und Wartung			Ja	Nein ²
1. Nutzung des Raums gleich (z. B. Wohnzimmer wurde zum Schlafzimmer)?				
2. Raum baulich unverändert?				
3. Keine Hindernisse in der Umgebung von 0,5 m?				
4. Keine funktionsrelevante Beschädigung?				
5. Raucheindringöffnungen frei?				
6. Rauchwarnmelder gereinigt?				
7. Funktionsprüfung erfolgreich?				
8. Batterie in Ordnung?				
Bemerkungen ²				

6. Inspektion und Wartung

Folgende Punkte sind bei der Erstinbetriebnahme sowie bei der 12-monatigen Inspektion und Wartung in Anlehnung an die DIN 14676 überprüft worden.

Lfd. Nr. 40	Etage	Raum	Seriennummer	
Datum:		Datum für spätesten Geräteaustausch:		
Grund				
Erstinbetriebnahme <input type="checkbox"/> Inspektion/Wartung <input type="checkbox"/> Ausgetauscht ¹ <input type="checkbox"/> Entfernt ¹ <input type="checkbox"/>				
Bemerkungen ¹				
Ergebnisse der Inspektion und Wartung			Ja	Nein ²
1. Nutzung des Raums gleich (z. B. Wohnzimmer wurde zum Schlafzimmer)?				
2. Raum baulich unverändert?				
3. Keine Hindernisse in der Umgebung von 0,5 m?				
4. Keine funktionsrelevante Beschädigung?				
5. Raucheindringöffnungen frei?				
6. Rauchwarnmelder gereinigt?				
7. Funktionsprüfung erfolgreich?				
8. Batterie in Ordnung?				
Bemerkungen ²				

7. Erklärung zur ordnungsgemäßen Inbetriebnahme/Wartung

- Die hier aufgeführten Rauchwarnmelder wurden gemäß DIN 14676 installiert/gewartet.
- Der Auftraggeber oder sein Vertreter wurden über die Funktion der Rauchwarnmelder unterrichtet.
- Die zugehörigen Technischen Unterlagen (Bedienungsanleitung) wurden übergeben.
- Das Wartungsheft wurde übergeben.

Bemerkungen	
Datum, Unterschrift Auftragnehmer	Datum, Unterschrift Auftraggeber / Vertreter

GIRA

Gira
Giersiepen GmbH & Co. KG
Elektro-Installations-
Systeme

Gira in Österreich

Tel 0800 - 293662
Fax 0800 - 293657

Industriegebiet Mermbach
Dahlienstraße
42477 Radevormwald

www.gira.at
info@gira.at

Postfach 1220
42461 Radevormwald

Deutschland

Tel +49 (0)2195 - 602-0
Fax +49 (0)2195 - 602-191

www.gira.de
info@gira.de